

Habilitación en Proceso Elección Rector 2026






CÓMO PARTICIPAR

FECHA Y HORA DEL PROCESO DE HABILITACIÓN

Término:

Martes 25 de agosto a las 18:00 hrs.



CÓMO PARTICIPAR

PASO N°1:

1. Ingrese a la web eleccionesusm.cl
2. Seleccione el botón de habilitación y haga clic.

The screenshot shows the website interface for the 2026 elections at Universidad Técnica Federico Santa María. At the top left is the university's logo and name. At the top right are navigation links: ELECCIONES, INSTRUCTIVO, CÓMO PARTICIPAR, PADRÓN, and PREGUNTAS FRECUENTES. The main header features the text 'ELECCIONES 2026' and 'UNIVERSIDAD TÉCNICA FEDERICO SANTA MARIA'. Below this, a prominent orange button with a red border is labeled 'Habilitación participación - Elección Rector 2026' with the subtext '(Hasta el 25 de agosto - hasta las 18:00 hrs.)'. The lower section is titled 'ELECCIONES INSTITUCIONALES' and contains text explaining that the university will hold remote electronic elections for internal bodies, accessible via computer, mobile, or other internet-connected devices. It also mentions that the process will follow the university's internal election regulations and the 2025 General Election Regulation. At the bottom right, there is a 'MESA DE AYUDA' (Help Desk) section with the email address 'soporte@evoting.com'.

CÓMO PARTICIPAR

PASO N°2:

Una vez dentro, deberá verificar su identidad, haciendo clic en “**VERIFICA TU IDENTIDAD**”.



UNIVERSIDAD TECNICA
FEDERICO SANTA MARIA

Bienvenidos a la Habilitación
Procesos Eleccionarios USM 2026 -
Elección Rector 2026



Verifica tu identidad

Tengo un salvoconducto

CÓMO PARTICIPAR

PASO N°3:

El sistema lo redirigirá a la página de autenticación de Identityz, sistema de autenticación robusto y seguro, que sigue la misma política de privacidad de datos de EVoting.



identityz

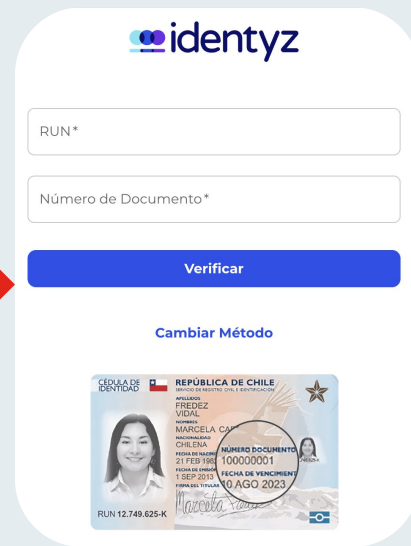
Seleccione una de las siguientes opciones de autenticación

RUT + N° Documento

Clave Única

Cancelar

RUT + N° SERIAL →




identityz

RUN*

Número de Documento*

Verificar

Cambiar Método



REPÚBLICA DE CHILE
SERVICIO NACIONAL DE IDENTIFICACIÓN
MARCELA CA
CHILENA
FECHA DE NACIMIENTO: 21 FEB 1981
FECHA DE VENCIMIENTO: 10 AGO 2023
NÚMERO DOCUMENTO: 100000001
RUT: 12.749.625-K

CLAVE ÚNICA →



identityz

Ingresar con Clave Única

RUN*

88.000.000-4

Clave Única*

He leído y acepto los **términos y condiciones del servicio** y la **política de protección de datos personales y privacidad**

Verificar

Cambiar Método



ESTRUCTURA DE LA PLATAFORMA

1. Datos generales del proceso
2. Datos personales del usuario
3. Pregunta del proceso
4. Tiempo que se encontrará abierto el proceso
5. Opciones para marcar

UNIVERSIDAD TÉCNICA FEDERICO SANTA MARÍA

SALIR

1 **Habilitación Procesos Eleccionarios USM 2026 - Elección Rector 2026**
Universidad Técnica Federico Santa María
Inicio: 19 / 06 / 2026 a las 09.00 hrs.
Asamblea en curso
Asistencia: 0% ▾

2 **Mis datos**
Nombre: Nombre Del Participante
ID: 88000000-4
Votos: 1

3 **Pendiente**
Deseo participar en la Elección Rector 2026.

4 **Deseo participar en la Elección Rector 2026.**
1:39:40
0.00%

Elija una opción de su preferencia

5 Sí
 No

CONFIRME SU RESPUESTA

CÓMO PARTICIPAR

PASO N°4:

1. Escoja su preferencia
2. Hacer clic en el botón "Confirme su respuesta"
3. Botón "Volver", permite rectificar su marca en caso de no tener seguridad de esta.
4. Botón "Confirмо Habilitación", sin vuelta atrás.



Elija una opción de su preferencia

1 Sí

No

2 CONFIRME SU RESPUESTA

Confirme sus respuestas para depositar

| Representado | Opción |
|--------------------------------------|--------|
| Nombre del participante (88000000-4) | Sí |

3 VOLVER 4 CONFIRMO HABILITACIÓN

CONFIRME SU RESPUESTA



CÓMO PARTICIPAR

PASO N°5:

Finalmente el sistema le indicará un resumen de su habilitación y esto comprueba que el proceso se realizó correctamente y ha finalizado.

The screenshot displays a user interface for a survey. On the left, a sidebar shows a progress indicator with a green checkmark and the word 'Realizada' (Completed) next to the question title 'Deseo participar en la Elección Rector 2026.'. The main content area has a header with the same question title. Below the header, there is a progress bar that is 100.00% filled. To the right of the progress bar, there is a timer icon and the number '1:23:16'. Below the progress bar, there are two buttons: 'Pregunta Anterior' (Previous Question) and 'Siguiente pregunta' (Next Question). At the bottom, a message states 'Sus preferencias han sido recepcionadas. El resumen de su marca es:' (Your preferences have been received. The summary of your brand is:). Below this message is a table with two columns: 'Representado' (Represented) and 'Opción' (Option). The table contains one row with the text 'Nombre del participante (88000000-4)' under 'Representado' and 'Sí' under 'Opción'.

| Representado | Opción |
|--------------------------------------|--------|
| Nombre del participante (88000000-4) | Sí |



CÓMO PARTICIPAR

PASO N°6:

Una vez finalizada la habilitación, debe dirigirse a la esquina superior derecha y hacer clic en el botón SALIR.

UNIVERSIDAD TÉCNICA FEDERICO SANTA MARÍA

Habilitación Procesos Eleccionarios USM 2026 - Elección Rector 2026
Universidad Técnica Federico Santa María
Inicio: 19 / 06 / 2026 a las 09:00 hrs.
Asamblea en curso
Asistencia: 0% ▾

Mis datos
Nombre: Nombre Del Participante
ID: 88000000-4
Votos: 1

SALIR

Habilitación

Habilitación Realizada
Deseo participar en la Elección Rector 2026.

Deseo participar en la Elección Rector 2026.

Habilitación en curso

8 8:19:49

100.00%

Ha contestado 1 de 1 habilitación en curso.



10
AÑOS

EVOTING



UNIVERSIDAD TÉCNICA
FEDERICO SANTA MARÍA