CAMARA CHILENA DE LA CONSTRUCCION

75 AÑOS

CÓMO PARTICIPAR

Asamblea General Ordinaria de Socios

Cámara Chilena de la Construcción A.G.

EVOTING

ACCESO PLATAFORMA

ACCESO A LA PLATAFORMA

Para entrar a la Asamblea, ingrese a la página https://asambleacchc.evoting.cl desde su computador, celular u otro dispositivo conectado a internet.

Haga clic en el botón "**Ingresar aquí**".

Prefiera el uso de Google Chrome

VALIDE SU IDENTIDAD

Presione **“VERIFICA TU IDENTIDAD”** y podrá autentificarse a través de **dos mecanismos**:

1. Rut + N° Documento
2. Clave Única



VALIDE SU IDENTIDAD

CLAVE ÚNICA

Si desea ingresar utilizando su clave única, haga clic en el botón "**Clave Única**".

1. Debe ingresar su RUT.
2. Ingresar Clave Única
3. Aceptar los términos y condiciones.
4. Al terminar, debe hacer clic en "**Verificar**".

VALIDE SU IDENTIDAD

RUT + N° Documento

Si desea ingresar utilizando su RUT + N° Documento de su cédula de identidad, haga clic en el botón "**RUT + N° Documento**".

1. Ingrese su rut y número de documento. Haga clic en el botón "**Verificar**".



PLATAFORMA

PLATAFORMA

Cuando ingrese a la plataforma, encontrará:

1. Datos de la Asamblea
2. Porcentaje de asistencia (despliega detalle)
3. Sus datos (nombre, RUT y total de cuotas representadas)
4. Desplegará sus representaciones
5. Videoconferencia

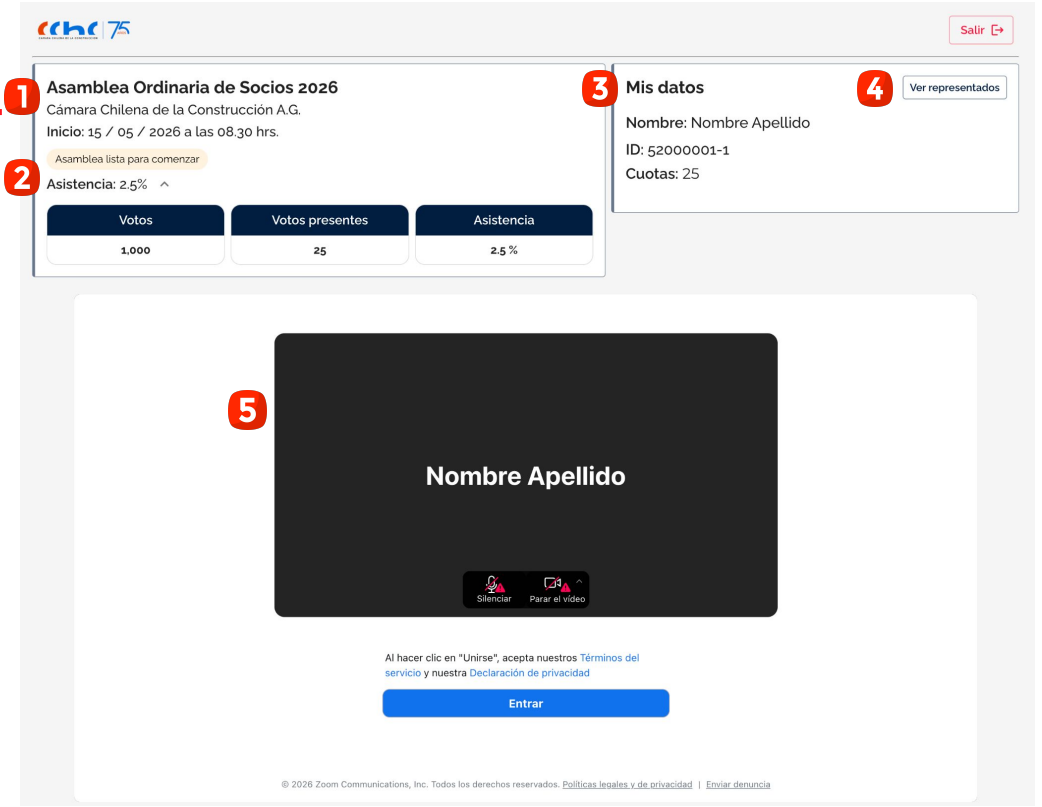

VIDEOCONFERENCIA
desde computador

VIDEOCONFERENCIA

DESDE COMPUTADOR

Valide sus permisos de audio y video:

1. Dando clic al candado que se encuentra en la parte superior.
2. Activando los permisos de la cámara y micrófono.

Si tuvo que activarlos, debe **refrescar la página**.

Una vez refrescada, haga clic en el botón "**Entrar**" o "**Join**".

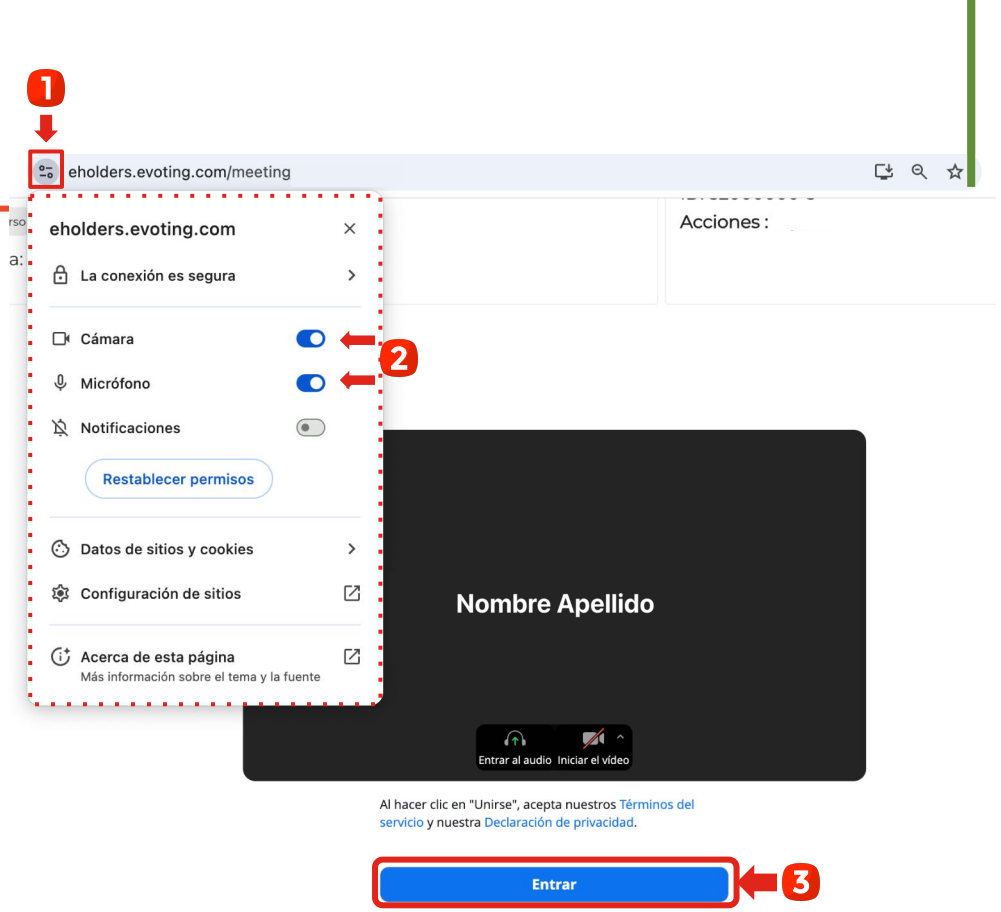

VIDEOCONFERENCIA

DESDE COMPUTADOR

Cuando se incorpore a la videoconferencia, aparecerá un botón que dice "**Entrar al audio por computadora**".

Debe hacer clic en él para habilitar el audio.

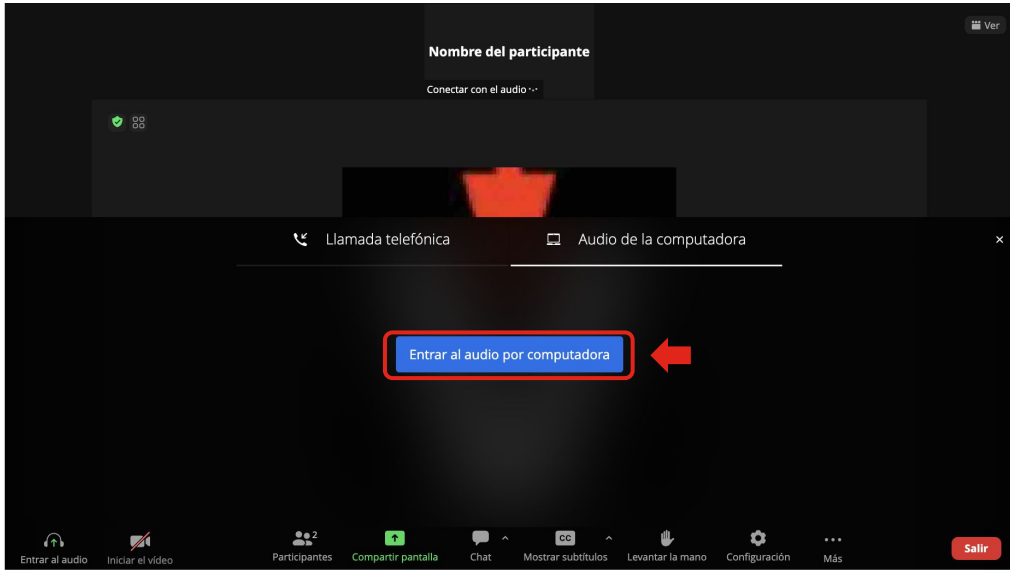

PEDIR LA PALABRA

DESDE COMPUTADOR

En la barra inferior de la videoconferencia, se encuentra el botón “**Levantar la mano**”.

Una vez que llegue su turno, se le pedirá abrir su micrófono.



VIDEOCONFERENCIA
desde dispositivo móvil

VIDEOCONFERENCIA

Para ingresar, debe hacer clic en el botón "**Entrar a la videoconferencia**".

La aplicación Zoom se abrirá automáticamente.

En caso de **no tener la aplicación**, debe descargarla.
En caso de tener una **versión antigua**, debe actualizarla.

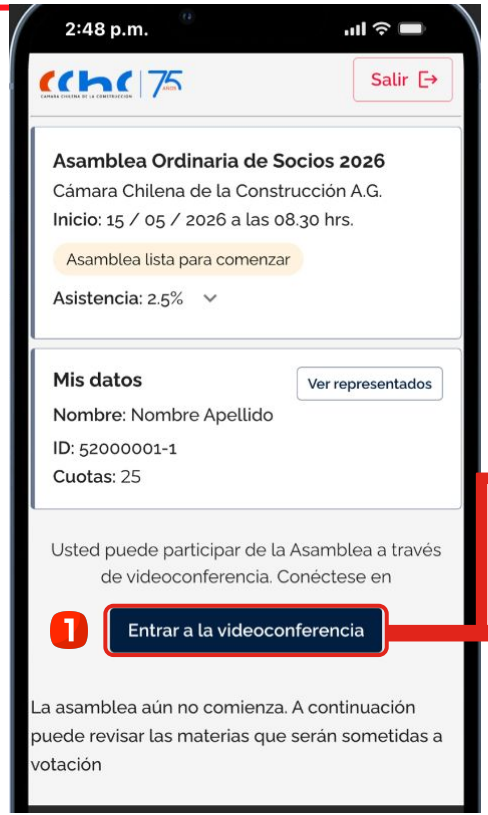



ACTIVAR AUDIO

DESDE DISPOSITIVO MÓVIL

Para activar el audio, usted debe:

1. Hacer clic en el ícono de los audífonos.

1. Seleccionar "**Wifi o datos móviles**" o "**Llamar a través del audio del dispositivo**".

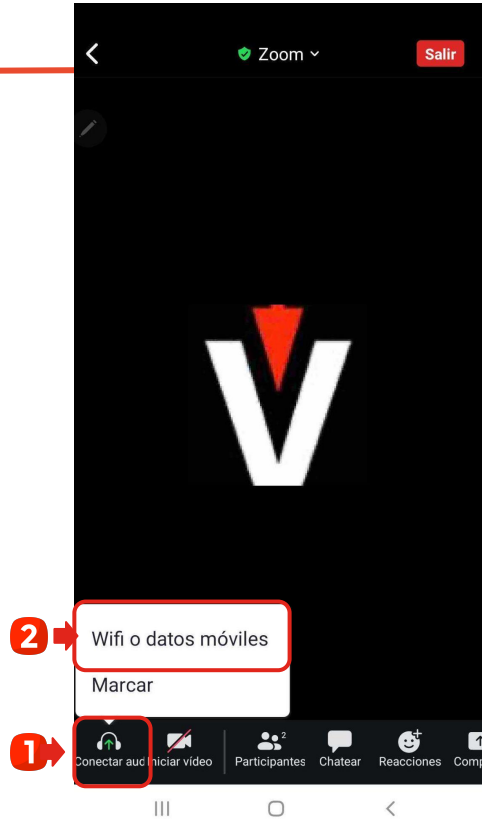

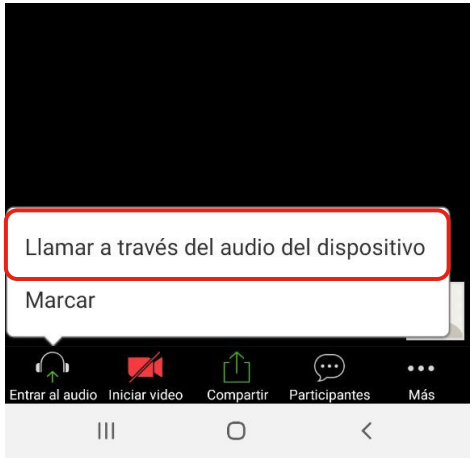

PEDIR LA PALABRA

DESDE DISPOSITIVO MÓVIL

Para pedir la palabra, usted debe:

1. Presionar “**Más**”.
2. Se desplegarán varias opciones, debe buscar la que indica “**Levantar la mano**”.

Posteriormente, el moderador le indicará el momento para activar su micrófono.



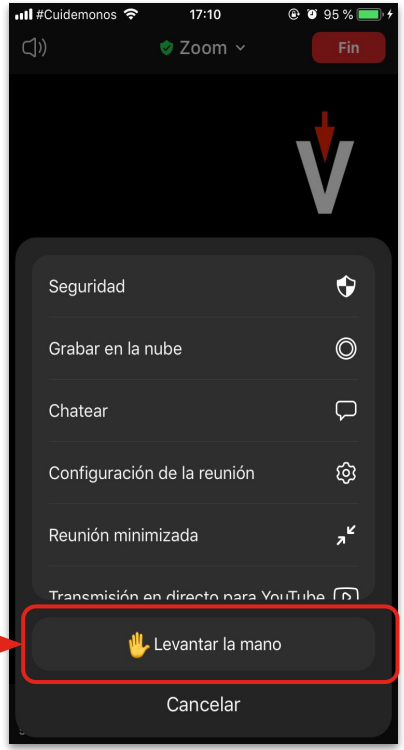

MESA DE AYUDA

MESA DE AYUDA



1. Asistencia personalizada vía telefónica y/o correo electrónico a quienes necesitan ayuda con el proceso de ingreso o votación.
2. Apoyo informativo en línea: respecto de cada paso para votar y el procedimiento de la Asamblea.

Ante cualquier duda o dificultad en el proceso del evento, se podrá comunicar con la Mesa de Ayuda al:

+562 2573 9322

consulta@evoting.com

EVOTING